



# Drakenklas:



Thema: Moederdag!

Lieve draakjes,

Zondag 10 mei is het moederdag! Daarom hebben we weer heel wat leuke ideetjes voor jullie verzameld in dit krantje. En natuurlijk willen we super graag jullie kunstwerk(en) voor mama ook wel eens bewonderen. Dus als je kan en wil mag je ons foto's en/of filmpjes mailen!

We missen jullie! Tot snel, groetjes en een super dikke knuffel,  
juf Ann, juf Jessica & juf Eveline

[ann.goyvaerts@kleuterschoolsint-agnes.be](mailto:ann.goyvaerts@kleuterschoolsint-agnes.be)

[jessica.arnout@kleuterschoolsint-agnes.be](mailto:jessica.arnout@kleuterschoolsint-agnes.be)

[eveline.vanhove@kleuterschoolsint-agnes.be](mailto:eveline.vanhove@kleuterschoolsint-agnes.be)



ik hartje mama

## Rietjesketting voor mama

Wat heb je nodig:  
ijzerdraad, touw, wol  
rietjes in verschillende kleuren  
schaar



Feestidee.com

Hieperdepiep

Hoera!

voor onze jarige!  
5 mei Mirac 5 jaar!





## Liedjes Moederdag

Lieve mama kijk eens gauw

10 lieve kusjes voor mijn mama

Het mamalied - Kapitein Winokio

## Digitale prentenboeken mama



## Hartjes stempelen

Wat heb je nodig:  
papier  
wc rolletje  
rode verf



## Hartjes voor mama

Wat heb je nodig:  
je hand ☺  
Potlood  
Schaar  
papier



## Tekentips

Mama's vinden tekening van hun kapoen altijd heel erg leuk. Misschien kan je mama wel proberen tekenen? Goed kijken hoe ze eruit zien vandaag! ☺

## Plantenhouders

Wat heb je nodig:

kartonnen bekertjes, stiften of verf om de bekertjes te versieren, ijzerdraad, rietjes, parels, snijbloemen, bloembollen en/of verse kruiden



## Wasknijpers oprulijken

Wat heb je nodig:


stiften of verf, houten wasknijpers



## Milkshake voor mama

### Wat heb je nodig?

2 bananen  
sap van 1/2 citroen  
5 afgestreken eetlepels  
basterdsuiker  
1/2 liter koude melk  
1 dl vanille-ijs



1 Pel de twee bananen en  
snijd ze in niet al te dikke  
plakjes.

2 Pers een halve citroen uit. Als  
het je niet goed lukt, vraag je  
hulp aan een volwassene.



3 Doe de bananen, citroen,  
suiker, melk en ijs in een  
mixer. Klop alles luchtig.

4 Dien op in hoge glazen met  
gekleurde rietjes. Dat wordt  
smullen!



Tip: kan natuurlijk ook met bessen, aardbeien, frambozen ....

## Bewegen met Nellie en Cezar én mama

1) Opwarmen met dit [filmpje](#), samen met mama (of papa, broer of zus)

2) Bewegingsideeën om samen te doen:



Samen voetballen



Met een touw paardje spelen



Samen wc rollen aan een touw rijden



Balletjes gooien en vangen in kegel-ember



Wc-rolletje naar elkaar rollen



Samen gaan wandelen of joggen

# FOTOSPEL

## opdrachten

Neem een foto van iets dat:

- |  |   |
|--|---|
| <input type="checkbox"/> kleiner is dan een euro | <input type="checkbox"/> hard is                |
| <input type="checkbox"/> je kunt eten            | <input type="checkbox"/> getekend is            |
| <input type="checkbox"/> leeft                   | <input type="checkbox"/> vierkant is            |
| <input type="checkbox"/> zacht is                | <input type="checkbox"/> van hout is            |
| <input type="checkbox"/> stinkt                  | <input type="checkbox"/> nat is                 |
| <input type="checkbox"/> blauw is                | <input type="checkbox"/> vies is                |
| <input type="checkbox"/> rood is                 | <input type="checkbox"/> kort is                |
| <input type="checkbox"/> paars is                | <input type="checkbox"/> meerdere kleuren heeft |
| <input type="checkbox"/> geluid maakt            | <input type="checkbox"/> lekker is              |
|  | <input type="checkbox"/> vliegt                 |

## Op Straat

Maar wel in de buurt van jullie kot!